

REMAP



MANUAL DE INSTRUÇÕES

RESET ECU FIAT BOSCH 0261207104/7431

**SR110112
CARGA 89**

WWW.CHAVESGOLD.COM.BR

GOLD
Evolution

INDICE

RESET ECU FIAT BOSCH 0261207104/7431**FIAT - OUTROS****CENTRAL BOSCH MOTRONIC ME 7.9.6**

Rotina Para Verificação - Central Bosch Motronic ME 7.9.6	
Reset Central Via Pinça Soic 8.....	03
Ilustração da Identificação da ECU Bosch ME 7.9.6.....	06
Ilustração da Aplicação da Pinça Soic 8 para Reset da ECU Bosch Motronic ME 7.9.6.....	07

ROTINA PARA VERIFICAÇÃO

FIAT - OUTROS

CENTRAL BOSCH MOTRONIC ME 7.9.6 (0261207104 / 0261207431)

RESET CENTRAL VIA PINÇA SOIC 8

1º Passo

Escolha o fabricante a ser verificado.
(neste procedimento selecione Fiat)
Toque em ENTRAR.

Fabricante

Fabricante

- Fiat

Voltar Acima Abaixo Entrar

2º Passo

Escolha o veículo a ser verificado. (neste
procedimento selecione Outros) Toque em
ENTRAR.

Escolha veículo

Fabricante\Fiat

- Outros

Voltar Acima Abaixo Entrar

3º Passo

Escolha o equipamento a ser verificado.
(neste procedimento selecione Central.
Toque em ENTRAR.

Equipamento

***\Fabricante\Fiat\Outros

Central

Voltar Acima Abaixo Entrar

CONTINUA
NA PRÓXIMA
PÁGINA

ROTINA PARA VERIFICAÇÃO

FIAT - OUTROS

CENTRAL BOSCH MOTRONIC ME 7.9.6 (0261207104 / 0261207431)

RESET CENTRAL VIA PINÇA SOIC 8

4º Passo

Central

***\Outros\Central

- 0261207104
- 0261207104

Voltar Acima Abaixo Entrar

Escolha a Central a ser verificada . (neste procedimento seleccione 0261207104). Toque em ENTRAR. Este procedimento é usado também para a Central 0261207431.

5º Passo

Interface

***\Bosch\0261207104

- Pinca SOIC 8

Voltar Acima Abaixo Entrar

Escolha o procedimento a ser verificado. (neste procedimento seleccione Pinca Soic 8). Toque em ENTRAR.

6º Passo

Escolha a memoria

***\Pinca SOIC 8

- SMD (95080)

Voltar Acima Abaixo Entrar

Escolha a memoria a ser verificada. (neste procedimento seleccione SMD 95080). Toque em ENTRAR.

ROTINA PARA VERIFICAÇÃO

FIAT - OUTROS

CENTRAL BOSCH MOTRONIC ME 7.9.6 (0261207104 / 0261207431)

RESET CENTRAL VIA PINÇA SOIC 8

7º Passo



Escolha o procedimento a ser verificado.
(neste procedimento selecione Bypass).

Escolha a opção

***SMD (95080)

• Reset

Voltar | Acima | Abaixo | Entrar

8º Passo



Neste momento está sendo processada a
operação.

Escolha a opção

Aguarde

Programando...

Voltar | Acima | Abaixo | Entrar

LINHA FIAT - OUTROS - RESET CENTRAL FIAT BOSCH MOTRONIC ILUSTRAÇÃO DA IDENTIFICAÇÃO DA ECU BOSCH ME 7.9.6



Unidade Central Bosch Motronic ME 7.9.6 Fiat Fire

Etiqueta de Identificação da Central Bosch Motronic ME 7.9.6




Retirando a tampa da Central Bosch Motronic ME 7.9.6



Localização da memória a ser programada na Central Bosch Motronic ME 7.9.6 indicado pela seta amarela.




LINHA FIAT - OUTROS - RESET CENTRAL FIAT BOSCH MOTRONIC ILUSTRAÇÃO DA APLICAÇÃO DA PINÇA SOIC 8 PARA RESET DA ECU BOSCH ME 7.9.6



Seta amarela indica a posição da memória na placa de circuito da Central Bosch Motronic ME 7.9.6


Localização mais ampliada da memória a ser programada, a seta amarela indica o pino um da memória.



Posição da pinça soic 8 na memória da central a ser programada



A seta amarela indica posição do pino um da pinça soic 8 na memória da central a ser programada.



**VOLTA
AO
INDICE**