

# Remap LIGHT



**GOLD**  
*Evolution*

## Manual de Operação do Equipamento

**LEITURA DE SENHA**

**DELCO VHC, DELCO VHC BCM, DELCO OHC, DELPHI MULTEC HSEI 0.23**

**Sr110232**

**Carga 150**

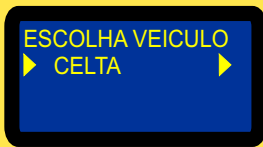
[WWW.CHAVESGOLD.COM.BR](http://WWW.CHAVESGOLD.COM.BR)

**PROCEDIMENTOS  
PARA VERIFICAÇÃO  
POR FABRICANTE**

## LER SENHA VIA DIAGNOSTICO

Procedimento válido para os seguintes veículos da Linha GM contidos neste aparelho.  
CELTAANO 2002A 2005

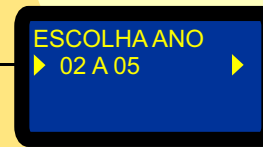
**1º PASSO:** Escolha o veículo a ser verificado. (neste procedimento selecione Celta)



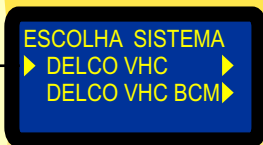
**2º PASSO:** Escolha equipamento a ser verificado. (neste procedimento selecione Central)



**3º PASSO:** Escolha o ano do veículo a ser verificado. (neste procedimento selecione 02 a 05).



**4º PASSO:** Escolha o sistema que será verificado. (neste procedimento selecione Delco VHC). Este procedimento é usado também para o sistema Delco VHC BCM.



**5º PASSO:** Escolha o procedimento que será verificado. (neste procedimento selecione Diagnostico).



CASO O CONECTOR OBD II MIC NÃO SEJA DETECTADO, IRÁ APARECER AS TELAS ABAIXO:

ADAPTADORES:  
OBD II  
OBD II MIC

**6º PASSO**

AGUARDE  
VERIFICANDO...

**7º PASSO**

CONEC. OBD II MIC  
NAO DETECTADO  
USANDO CONECTOR  
OBD II ANTIGO

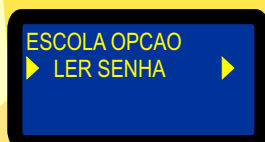
**8º PASSO**

**ATENÇÃO:** Nos passos 6, 7 e 8, é verificado se o Conector OBD II MIC, está conectado, caso não esteja irá usar o Conector OBD II antigo.

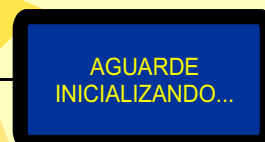
Continua na  
Pagina 03

**LER SENHA VIA DIAGNOSTICO**

**9° PASSO:** Escolha o procedimento a ser verificado. (neste procedimento selecione Ler Senha).



**10° PASSO:** Neste momento deve-se ligar a ignição para continuar o procedimento, aperte ENTER.

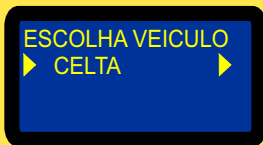


**11° PASSO:** Neste momento está sendo processada a operação.

## LER SENHA VIA DIAGNOSTICO

Procedimento válido para os seguintes veículos da Linha GM contidos neste aparelho.  
CELTAANO 2000 A 2002

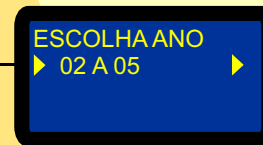
**1º PASSO:** Escolha o veículo a ser verificado. (neste procedimento seleccione Celta)



**2º PASSO:** Escolha equipamento a ser verificado. (neste procedimento seleccione Central)



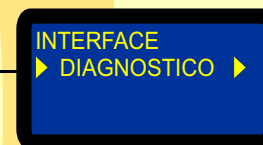
**3º PASSO:** Escolha o ano do veículo a ser verificado. (neste procedimento seleccione 00 a 02).



**4º PASSO:** Escolha o sistema que será verificado. (neste procedimento seleccione Delco VHC). Este procedimento é usado também para o sistema Delco VHC BCM, Delco OHC.



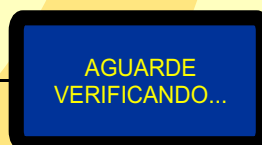
**5º PASSO:** Escolha o procedimento que será verificado. (neste procedimento seleccione Diagnostico).



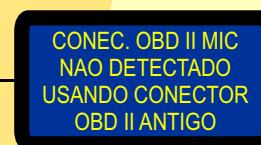
CASO O CONECTOR OBD II MIC NÃO SEJA DETECTADO, IRÁ APARECER AS TELAS ABAIXO:



**6º PASSO**



**7º PASSO**



**8º PASSO**

**ATENÇÃO:** Nos passos 6, 7 e 8, é verificado se o Conector OBD II MIC, está conectado, caso não esteja irá usar o Conector OBD II antigo.

Continua na  
Pagina 03

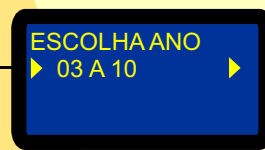
**LER SENHA VIA DIAGNOSTICO**

Procedimento válido para os seguintes veículos da Linha GM contidos neste aparelho.  
**CORSA ANO 2003 A 2010**

**1º PASSO:** Escolha o veículo a ser verificado. (neste procedimento seleccione Corsa)

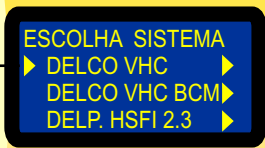
**2º PASSO:** Escolha equipamento a ser verificado. (neste procedimento seleccione Central)

**3º PASSO:** Escolha o ano do veículo a ser verificado. (neste procedimento seleccione 03 a 10).

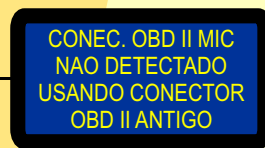


**4º PASSO:** Escolha o sistema que será verificado. (neste procedimento seleccione Delco VHC). Este procedimento é usado também para o sistema Delco VHC BCM, DELPHI HFSI 2.3.

**5º PASSO:** Escolha o procedimento que será verificado. (neste procedimento seleccione Diagnostico).



CASO O CONECTOR OBD II MIC NÃO SEJA DETECTADO, IRÁ APARECER AS TELAS ABAIXO:



**6º PASSO**

**7º PASSO**

**8º PASSO**

**ATENÇÃO:** Nos passos 6, 7 e 8, é verificado se o Conector OBD II MIC, está conectado, caso não esteja irá usar o Conector OBD II antigo.

**Continua na Pagina 03**

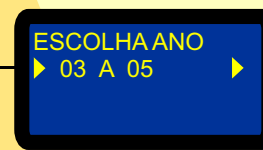
**LER SENHA VIA DIAGNOSTICO**

Procedimento válido para os seguintes veículos da Linha GM contidos neste aparelho.  
**CORSAC ANO 2003 A 2010**

**1º PASSO:** Escolha o veículo a ser verificado. (neste procedimento seleccione Corsa C)

**2º PASSO:** Escolha equipamento a ser verificado. (neste procedimento seleccione Central)

**3º PASSO:** Escolha o ano do veículo a ser verificado. (neste procedimento seleccione 03 a 05).

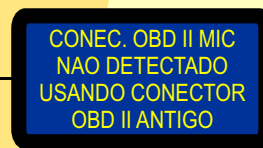


**4º PASSO:** Escolha o sistema que será verificado. (neste procedimento seleccione Delco VHC). Este procedimento é usado também para o sistema Delco VHC BCM, DELPHI HFSI 2.3.

**5º PASSO:** Escolha o procedimento que será verificado. (neste procedimento seleccione Diagnostico).



CASO O CONECTOR OBD II MIC NÃO SEJA DETECTADO, IRÁ APARECER AS TELAS ABAIXO:



**6º PASSO**

**7º PASSO**

**8º PASSO**

**ATENÇÃO:** Nos passos 6, 7 e 8, é verificado se o Conector OBD II MIC, está conectado, caso não esteja irá usar o Conector OBD II antigo.

**Continua na Pagina 03**

## LER SENHA VIA DIAGNOSTICO

Procedimento válido para os seguintes veículos da Linha GM contidos neste aparelho.  
CORSA FLEX ANO 2004 A 2009

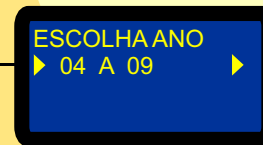
**1º PASSO:** Escolha o veículo a ser verificado. (neste procedimento selecione Corsa Flex)



**2º PASSO:** Escolha equipamento a ser verificado. (neste procedimento selecione Central)



**3º PASSO:** Escolha o ano do veículo a ser verificado. (neste procedimento selecione 04 a 09).



**4º PASSO:** Escolha o sistema que será verificado. (neste procedimento selecione Delco VHC). Este procedimento é usado também para o sistema Delco VHC BCM, DELPHI HFSI 2.3.



**5º PASSO:** Escolha o procedimento que será verificado. (neste procedimento selecione Diagnostico).



CASO O CONECTOR OBD II MIC NÃO SEJA DETECTADO, IRÁ APARECER AS TELAS ABAIXO:

ADAPTADORES:  
OBD II  
OBD II MIC

**6º PASSO**

AGUARDE  
VERIFICANDO...

**7º PASSO**

CONEC. OBD II MIC  
NAO DETECTADO  
USANDO CONECTOR  
OBD II ANTIGO

**8º PASSO**

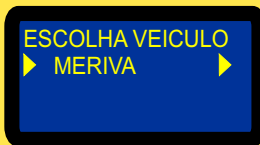
**ATENÇÃO:** Nos passos 6, 7 e 8, é verificado se o Conector OBD II MIC, está conectado, caso não esteja irá usar o Conector OBD II antigo.

Continua na  
Pagina 03

## LER SENHA VIA DIAGNOSTICO

Procedimento válido para os seguintes veículos da Linha GM contidos neste aparelho.  
MERIVA ANO 2003 EM DIANTE

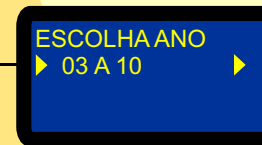
**1º PASSO:** Escolha o veículo a ser verificado. (neste procedimento selecione Meriva)



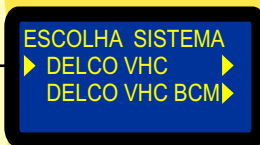
**2º PASSO:** Escolha equipamento a ser verificado. (neste procedimento selecione Central)



**3º PASSO:** Escolha o ano do veículo a ser verificado. (neste procedimento selecione 03 a 10).



**4º PASSO:** Escolha o sistema que será verificado. (neste procedimento selecione Delco VHC). Este procedimento é usado também para o sistema Delco VHC BCM.



**5º PASSO:** Escolha o procedimento que será verificado. (neste procedimento selecione Diagnostico).



CASO O CONECTOR OBD II MIC NÃO SEJA DETECTADO, IRÁ APARECER AS TELAS ABAIXO:

ADAPTADORES:  
OBD II  
OBD II MIC

**6º PASSO**

AGUARDE  
VERIFICANDO...

**7º PASSO**

CONEC. OBD II MIC  
NAO DETECTADO  
USANDO CONECTOR  
OBD II ANTIGO

**8º PASSO**

**ATENÇÃO:** Nos passos 6, 7 e 8, é verificado se o Conector OBD II MIC, está conectado, caso não esteja irá usar o Conector OBD II antigo.

Continua na  
Pagina 03



## LER SENHA VIA DIAGNOSTICO

Procedimento válido para os seguintes veículos da Linha GM contidos neste aparelho.  
MERIVA FLEX ANO 2004 A 2005

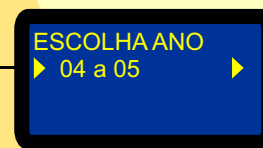
**1º PASSO:** Escolha o veículo a ser verificado. (neste procedimento selecione Meriva Flex)



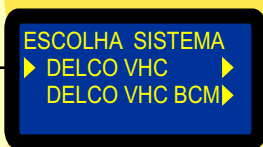
**2º PASSO:** Escolha equipamento a ser verificado. (neste procedimento selecione Central)



**3º PASSO:** Escolha o ano do veículo a ser verificado. (neste procedimento selecione 04 a 05).



**4º PASSO:** Escolha o sistema que será verificado. (neste procedimento selecione Delco VHC). Este procedimento é usado também para o sistema Delco VHC BCM.



**5º PASSO:** Escolha o procedimento que será verificado. (neste procedimento selecione Diagnostico).



CASO O CONECTOR OBD II MIC NÃO SEJA DETECTADO, IRÁ APARECER AS TELAS ABAIXO:

ADAPTADORES:  
OBD II  
OBD II MIC

**6º PASSO**

AGUARDE  
VERIFICANDO...

**7º PASSO**

CONEC. OBD II MIC  
NAO DETECTADO  
USANDO CONECTOR  
OBD II ANTIGO

**8º PASSO**

**ATENÇÃO:** Nos passos 6, 7 e 8, é verificado se o Conector OBD II MIC, está conectado, caso não esteja irá usar o Conector OBD II antigo.

Continua na  
Pagina 03

## LER SENHA VIA DIAGNOSTICO

Procedimento válido para os seguintes veículos da Linha GM contidos neste aparelho.  
MERIVA FLEX ANO 2006 A 2009

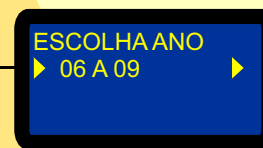
**1º PASSO:** Escolha o veículo a ser verificado. (neste procedimento selecione Meriva Flex)



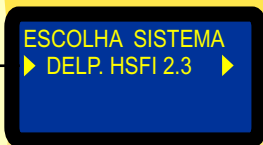
**2º PASSO:** Escolha equipamento a ser verificado. (neste procedimento selecione Central)



**3º PASSO:** Escolha o ano do veículo a ser verificado. (neste procedimento selecione 06 a 09).



**4º PASSO:** Escolha o sistema que será verificado. (neste procedimento selecione DELPHI HSFI 2.3).



**5º PASSO:** Escolha o procedimento que será verificado. (neste procedimento selecione Diagnostico).



CASO O CONECTOR OBD II MIC NÃO SEJA DETECTADO, IRÁ APARECER AS TELAS ABAIXO:

ADAPTADORES:  
OBD II  
OBD II MIC

**6º PASSO**

AGUARDE  
VERIFICANDO...

**7º PASSO**

CONEC. OBD II MIC  
NAO DETECTADO  
USANDO CONECTOR  
OBD II ANTIGO

**8º PASSO**

**ATENÇÃO:** Nos passos 6, 7 e 8, é verificado se o Conector OBD II MIC, está conectado, caso não esteja irá usar o Conector OBD II antigo.

Continua na  
Pagina 03

## LER SENHA VIA DIAGNOSTICO

Procedimento válido para os seguintes veículos da Linha GM contidos neste aparelho.  
MONTANA ANO 2003 A 2005

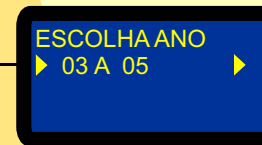
**1º PASSO:** Escolha o veículo a ser verificado. (neste procedimento selecione Montana)



**2º PASSO:** Escolha equipamento a ser verificado. (neste procedimento selecione Central)



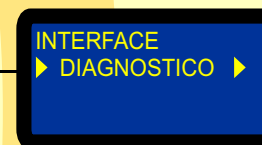
**3º PASSO:** Escolha o ano do veículo a ser verificado. (neste procedimento selecione 03 a 05).



**4º PASSO:** Escolha o sistema que será verificado. (neste procedimento selecione Delco VHC). Este procedimento é usado também para o sistema Delco VHC BCM.



**5º PASSO:** Escolha o procedimento que será verificado. (neste procedimento selecione Diagnostico).



CASO O CONECTOR OBD II MIC NÃO SEJA DETECTADO, IRÁ APARECER AS TELAS ABAIXO:

ADAPTADORES:  
OBD II  
OBD II MIC

**6º PASSO**

AGUARDE  
VERIFICANDO...

**7º PASSO**

CONEC. OBD II MIC  
NAO DETECTADO  
USANDO CONECTOR  
OBD II ANTIGO

**8º PASSO**

**ATENÇÃO:** Nos passos 6, 7 e 8, é verificado se o Conector OBD II MIC, está conectado, caso não esteja irá usar o Conector OBD II antigo.

Continua na  
Pagina 03

## LER SENHA VIA DIAGNOSTICO

Procedimento válido para os seguintes veículos da Linha GM contidos neste aparelho.  
MONTANA FLEX ANO 2004 A 2005

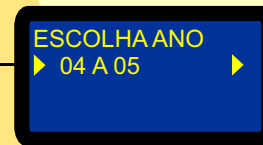
**1º PASSO:** Escolha o veículo a ser verificado. (neste procedimento selecione Montana Flex)



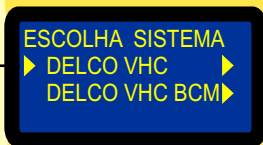
**2º PASSO:** Escolha equipamento a ser verificado. (neste procedimento selecione Central)



**3º PASSO:** Escolha o ano do veículo a ser verificado. (neste procedimento selecione 04 a 05).



**4º PASSO:** Escolha o sistema que será verificado. (neste procedimento selecione Delco VHC). Este procedimento é usado também para o sistema Delco VHC BCM.



**5º PASSO:** Escolha o procedimento que será verificado. (neste procedimento selecione Diagnostico).



CASO O CONECTOR OBD II MIC NÃO SEJA DETECTADO, IRÁ APARECER AS TELAS ABAIXO:

ADAPTADORES:  
OBD II  
OBD II MIC

**6º PASSO**

AGUARDE  
VERIFICANDO...

**7º PASSO**

CONEC. OBD II MIC  
NAO DETECTADO  
USANDO CONECTOR  
OBD II ANTIGO

**8º PASSO**

**ATENÇÃO:** Nos passos 6, 7 e 8, é verificado se o Conector OBD II MIC, está conectado, caso não esteja irá usar o Conector OBD II antigo.

Continua na  
Pagina 03

**GM**

**CELTA ANO 02 A 05**  
Pag. 14

**CELTA ANO 00 A 02**  
Pag. 15

**CORSA ANO 03 A 10**  
Pag. 16

**CORSA C ANO 03 A 05**  
Pag. 17

**CORSA FLEX ANO 04 A 09**  
Pag. 18

**MERIVA ANO 03 EM DIANTE**  
Pag. 19

**MERIVA FLEX ANO 04 A 05**  
Pag. 20

**MERIVA FLEX ANO 06 A 09**  
Pag. 21

**MONTANA ANO 03 A 05**  
Pag. 22

**MONTANA FLEX ANO 04 A 05**  
Pag. 23

**CELTA ANO 2002 A 2005****CENTRAL DELCO VHC / VHC BCM**

Rotina para Verificação - Central Delco VHC / VHC BCM.....	02
Rotina para Verificação - Central Delco VHC / VHC BCM / OHC / DELPHI HSFI 2.3 Ler Senha Via Diagnóstico.....	03

**CELTA ANO 2000 A 2002****CENTRAL DELCO VHC / VHC BCM**

Rotina para Verificação - Central Delco VHC / VHC BCM.....	04
Rotina para Verificação - Central Delco VHC / VHC BCM /OHC / DELPHI HSFI 2.3 Ler Senha Via Diagnóstico.....	03

**CORSA ANO 2003 A 2010****CENTRAL DELCO VHC / VHC BCM / DELPHI HSFI 2.3**

Rotina para Verificação - Central Delco VHC / VHC BCM / DELPHI HSFI 2.3.....05

Rotina para Verificação - Central Delco VHC / VHC BCM /OHC / DELPHI HSFI 2.3  
Ler Senha Via Diagnóstico.....03



**CORSA C ANO 2003 A 2005****CENTRAL DELCO VHC / VHC BCM / DELPHI HSFI 2.3**

Rotina para Verificação - Central Delco VHC / VHC BCM / DELPHI HSFI 2.3.....06

Rotina para Verificação - Central Delco VHC / VHC BCM /OHC / DELPHI HSFI 2.3  
Ler Senha Via Diagnóstico.....03

**CORSA FLEX ANO 2004 A 2009****CENTRAL DELCO VHC / VHC BCM / DELPHI HSFI 2.3**

Rotina para Verificação - Central Delco VHC / VHC BCM / DELPHI HSFI 2.3.....07

Rotina para Verificação - Central Delco VHC / VHC BCM /OHC / DELPHI HSFI 2.3  
Ler Senha Via Diagnóstico.....03

**MERIVA ANO 2003 EM DIANTE****CENTRAL DELCO VHC / VHC BCM**

Rotina para Verificação - Central Delco VHC / VHC BCM.....08

Rotina para Verificação - Central Delco VHC / VHC BCM /OHC / DELPHI HSFI 2.3  
Ler Senha Via Diagnóstico.....03

**MERIVA FLEX ANO 2004 A 2005****CENTRAL DELCO VHC / VHC BCM**

Rotina para Verificação - Central Delco VHC / VHC BCM.....	09
Rotina para Verificação - Central Delco VHC / VHC BCM /OHC / DELPHI HSFI 2.3 Ler Senha Via Diagnóstico.....	03

**MERIVA FLEX ANO 2006 A 2009****CENTRAL DELCO VHC / VHC BCM / DELPHI HSFI 2.3**

Rotina para Verificação - Central Delco VHC / VHC BCM / DELPHI HSFI 2.3.....10

Rotina para Verificação - Central Delco VHC / VHC BCM /OHC / DELPHI HSFI 2.3  
Ler Senha Via Diagnóstico.....03

**MONTANA ANO 2003 A 2005****CENTRAL DELCO VHC / VHC BCM**

Rotina para Verificação - Central Delco VHC / VHC BCM.....11

Rotina para Verificação - Central Delco VHC / VHC BCM /OHC / DELPHI HSFI 2.3  
Ler Senha Via Diagnóstico.....03

**MONTANA FLEX ANO 2004 A 2005****CENTRAL DELCO VHC / VHC BCM**

Rotina para Verificação - Central Delco VHC / VHC BCM.....12

Rotina para Verificação - Central Delco VHC / VHC BCM /OHC / DELPHI HSFI 2.3  
Ler Senha Via Diagnóstico.....03