

REMAP



MANUAL DE INSTRUÇÕES

CODIFICAÇÃO 36
IVECO DAILY IVECO TRUCK
IMOBILIZADOR BOSCH IVECO 41221184

SR110076
CARGA 043

WWW.CHAVESGOLD.COM.BR

GOLD
Evolution

INDICE
CODIFICAÇÃO 36
IVECO DAILY IVECO TRUCK
IMOBILIZADOR BOSCH IVECO 41221184

IMOBILIZADOR BOSCH IVECO 41221184

Rotina Para Verificação Imobilizador Bosch Iveco 41221184	
Codificar Chave Usando o Tansponder T19 Via Pinça Soic 8.....	03
Ilustração do Imobilizador.....	09
Ilustração do Clonny Car e Transponder Megamos Acopamento ao Remap III.....	10

ROTINA PARA VERIFICAÇÃO
IMOBILIZADOR BOSCH IVECO 41221184
CODIFICAR CHAVE USANDO TRANSPONDER T19 VIA PINÇA SOIC 8

Procedimento válido para os seguintes veículos:

LINHA IVECO: (DAILY 2001 À 2007)

LINHA IVECO TRUCKS: (EUROCARGO 2001 À 2007,
STRALIS 2001 À 2007)

1º Passo



Para iniciar este procedimento, deve acessar no Menu o item Ferramentas. (neste procedimento selecione a ferramenta Clonny Car) Toque em ENTRAR.

Ferramentas

Ferramentas

- Clonny Car

Voltar Acima Abaixo Entrar

2º Passo



Escolha a tarefa que irá ser realizada utilizando o Clonny Car. (neste procedimento selecione Codificação) Toque em ENTRAR.

Clonny Car

Ferramentas\Clonny Car

- Codificação

Voltar Acima Abaixo Entrar

3º Passo



Escolha o procedimento de codificação a ser verificado. (neste procedimento selecione Codificação 36) Toque em ENTRAR.

Codificacao

***\Codificacao

- Codificacao 36

Voltar Acima Abaixo Entrar

ROTINA PARA VERIFICAÇÃO

IMOBILIZADOR BOSCH IVECO 41221184

CODIFICAR CHAVE USANDO TRANSPONDER T19 VIA PINÇA SOIC 8

4º Passo



Escolha o modelo do immobilizador que vai ser usado para realizar o procedimento. (neste procedimento selecione IVECO41221184) Toque em ENTRAR.

Imobilizador

***\Codificacao 36

• IVECO41221184

Voltar Acima Abaixo Entrar

5º Passo



Escolha o procedimento que será verificado. (neste procedimento selecione Pinça SOIC 8). Toque em ENTRAR.

Interface

***\IVECOC041221184

• Pinça SOIC 8

Voltar Acima Abaixo Entrar

6º Passo



Escolha a memória que será verificada. (neste procedimento selecione SMD (93C56)). Toque em ENTRAR.

Escolha a memória

***\Pinça SOIC 8

• SMD (93C56)

Voltar Acima Abaixo Entrar

CONTINUA
NA PRÓXIMA
PAGINA

ROTINA PARA VERIFICAÇÃO
IMOBILIZADOR BOSCH IVECO 41221184
CODIFICAR CHAVE USANDO TRANSPONDER T19 VIA PINÇA SOIC 8

7º Passo

Neste momento consulte o manual de instruções. Para seguir as instruções passo a passo. Aperte ENTER para dar continuidade ao procedimento e vai para o 8º Passo. Apertando ESC, volta ao 6º Passo.

Escolha a memória

Alerta 

Verifique os procedimentos no manual antes de prosseguir !!

ENTER ESC.

Voltar | ACIMA | ABAIXO | Entrar

8º Passo

Neste momento irá aparecer o numero de chaves que vão ser codificadas.

- A) O numero 1 indica que a primeira chave será codificada.
- B) Para continuar seleccione ENTER.
- C) Caso não queira continuar, seleccione ESC, então voltará ao 6º Passo.

Escolha a memória

Entrada de dados 

Numero de chaves a codificar

1


ENTER ESC.

Voltar | ACIMA | ABAIXO | Entrar

9º Passo

Apertando SIM, ou Não, vai para o 10º Passo

Escolha a memória

Pergunta 

Ler o Pincode

SIM NAO

Voltar | ACIMA | ABAIXO | Entrar

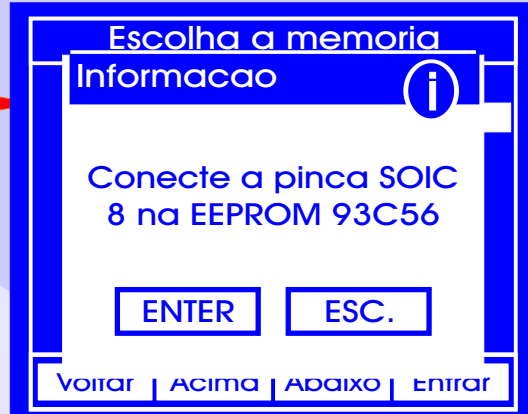
ROTINA PARA VERIFICAÇÃO

IMOBILIZADOR BOSCH IVECO 41221184

CODIFICAR CHAVE USANDO TRANSPONDER T19 VIA PINÇA SOIC 8

10º Passo

Neste momento deve-se conectar a pinça Soic 8 na memória SMD 93C56. Para continuar o procedimento selecione ENTER). Caso não queira prosseguir, selecione ESC, e voltará no 6º Passo novamente.



Escolha a memoria
Informacao

Conecte a pinca SOIC
8 na EEPROM 93C56

ENTER ESC.

Voltar | ACIMA | ABAIXO | ENTRA

11º Passo

Neste momento a realizado a leitura da senha da chave a ser codificada.



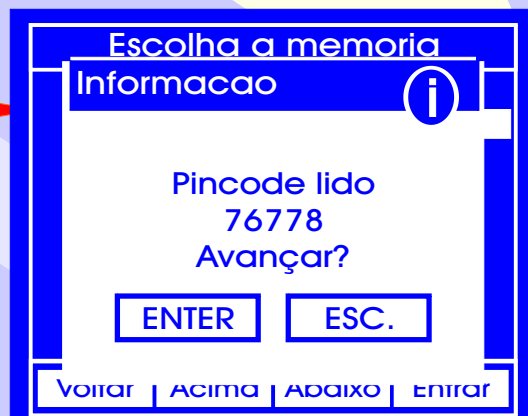
Escolha a memoria
Aguarde

Lendo...

Voltar | ACIMA | ABAIXO | ENTRA

12º Passo

Neste momento aparecerá na tela Código do Pincode lido Para continuar este procedimento selecione ENTER). Caso não queira prosseguir, selecione ESC, e voltará no 6º Passo novamente.



Escolha a memoria
Informacao

Pincode lido
76778
Avançar?

ENTER ESC.

Voltar | ACIMA | ABAIXO | ENTRA

ROTINA PARA VERIFICAÇÃO
IMOBILIZADOR BOSCH IVECO 41221184
CODIFICAR CHAVE USANDO TRANSPONDER T19 VIA PINÇA SOIC 8

13º Passo



Neste momento a realizado a leitura da senha da chave a ser codificada.

Escolha memoria

Aguarde 

Lendo...

VOITAR | ACIMA | ABAIXO | ENTRAR

14º Passo



Neste momento, para dar continuidade ao procedimento, o Clonny Car deve ser conectado ao Remap III, e deve ser inserido o Transponder T19 para ser gravado, conforme ilustração na página 10 deste manual.

NOTAS:

A) Para continuar seleccione **ENTER**.

B) Caso não queira continuar, seleccione **ESC**, então voltará ao 6º Passo.

Escolha de memoria

Informacao 

Conecte o Clonny Car
e insira o transponder
T19

VOITAR | ACIMA | ABAIXO | ENTRAR

15º Passo



Neste momento a realizado a leitura do TRANSPONDER para gravar a chave codificada.

Escolha memoria

Aguarde 

Lendo...

VOITAR | ACIMA | ABAIXO | ENTRAR

ROTINA PARA VERIFICAÇÃO**IMOBILIZADOR BOSCH IVECO 41221184****CODIFICAR CHAVE USANDO TRANSPONDER T19 VIA PINÇA SOIC 8****16º Passo**

Caso o transponder for gravado corretamente aparecerá esta tela, indicando que a gravação da chave foi feita corretamente e com sucesso! Após a apresentação desta mensagem, aperte **ENTER** então voltará ao 6º Passo.

**17º Passo**

Se usar um Transponder já codificado, ou não for detectado, aparecerá a mensagem como na tela ao lado: CLONNY CAR ERRO: CHAVE NÃO DETECTADA . Para repetir o procedimento, aperte **ENTER** então voltará ao 6º Passo.

**IMPORTANTE**

- 1 - Se usar um Transponder já codificado, aparecerá a mensagem: ERRO CODIFICACAO TECLE <ENTER>
- 2 - Depois de codificado, o Transponder só serve para ser usado no mesmo veículo.
- 3 - Caso queira gravar um novo Transponder, repita o procedimento.
- 4 - Memória suja, mal posicionamento do Transponder , podem ocasionar ERRO DE CODIFICAÇÃO.
- 5 - Se persistir o erro, entre em contato com o suporte técnico:
e-mail: info@chavesgold.com.br

ROTINA PARA VERIFICAÇÃO
IMOBILIZADOR BOSCH IVECO 41221184
ILUSTRAÇÃO DO IMOBILIZADOR



CODIFICAÇÃO 36 - Iveco Daily / Iveco Truck - Imobilizador Bosch Iveco 41221184

Memória Serial EEPROM 93C56 SMD8 - Usa Pinça Soic 8
Tamanho da memória 256 bytes.
Leitura do PIN Code de 5 Dígitos.
Usar Transponder T19 PCF7936.
Deixa o transponder pronto e programado para ligar o veículo.

A chave deve ser programada Via diagnóstico.

Veículos equipados com esta Unidade:

LINHA IVECO: (DAILY 2001 À 2007)

LINHA IVECO TRUCKS: (EUROCARGO 2001 À 2007, STRALIS 2001 À 2007)

ILUSTRAÇÃO DO CLONNY CAR E TRANSPONDER MEGAMOS ACLOPAMENTO AO REMAP III



NOTA: Para trabalhar com o Clonny Car e Pinça, tem que está ligado na fonte de alimentação.



BOBINA

**USANDO O
TRANSPONDER**

Coloque o Transponder com a bobina virada para cima dentro da chave. Após programar no Clonny Car, se necessário for para utilização no veículo, usar a bobina virada para baixo.

**VOLTA
AO
INDICE**