

# Remap LIGHT



**GOLD**  
*Evolution*

Manual de  
Operação do  
Equipamento

**CODIFICAÇÃO 10**

**AUDI - IMOBILIZADOR MEGAMOS 4A0953234 COM 93C46**

**E50066**  
**Carga 019**

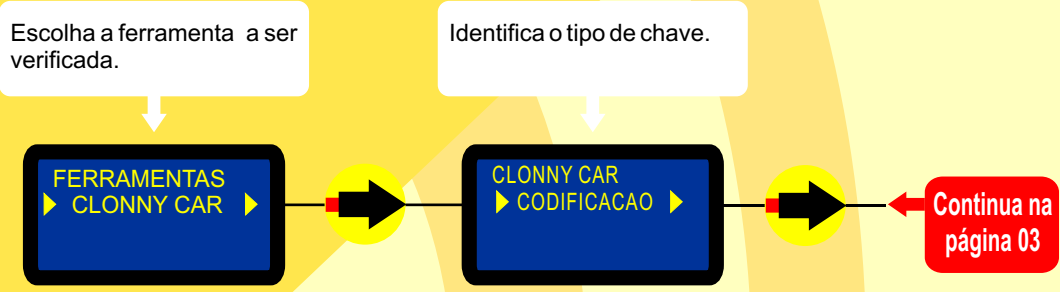
[WWW.CHAVESGOLD.COM.BR](http://WWW.CHAVESGOLD.COM.BR)

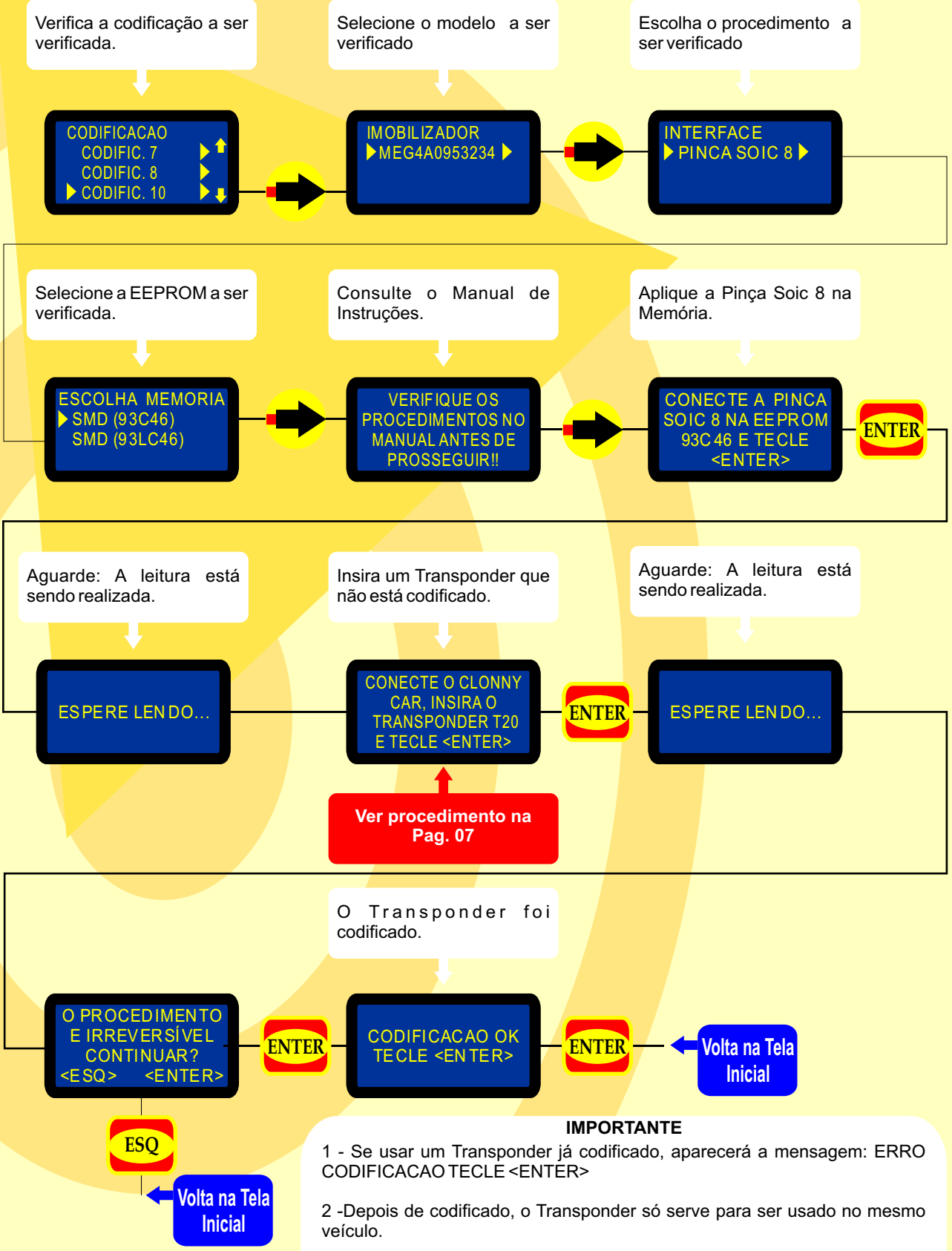
**POCEDIMENTO  
PARA VERIFICAÇÃO**

**IMOBILIZADOR  
MEGAMOS**

Procedimento válido para os seguintes veículos:

LINHAAUDI: (A4, A6, A8 - 1995 à 1997)





**Ver ilustrações do immobilizador Megamos 4A0953234 a partir da Pag. 04**


**IMPORTANTE**

- 1 - Se usar um Transponder já codificado, aparecerá a mensagem: ERRO CODIFICACAO TECLE <ENTER>
- 2 -Depois de codificado, o Transponder só serve para ser usado no mesmo veículo.
- 3 - Caso queira gravar um novo Transponder, repita o procedimento.
- 4 - Mau contato da pinça, memória suja, mal posicionamento do Transponder , podem ocasionar ERRO DE CODIFICAÇÃO.



Imobilizador Audi A4 e A6  
Nº 4AO 953 234 F  
f+g MEGAMOS GmbH

Imobilizador Audi A4 e A6  
Visualizando o conector



Abrindo Imobilizador  
Audi A4 e A6

Imobilizador Aberto  
Audi A4 e A6




**Ver Procedimento  
na Pag. 03**

**Continua na Página 05**




Retirando a placa da Unidade Central do imobilizador

Visualizando a placa de circuito do Imobilizador do Audi A4 e A6 e a posição da memória a ser programada, indicado pela seta.



Localização do pino 1 da memória SMD 93LC46

Posição da pinça soic 8 na memória SMD 93LC46





**CODIFICAÇÃO 10 - Imobilizador Megamos 4A0953234**

Os Imobilizador usa memória serial 93C46 (SMD) - Usar Pinça Soic 8.

Mostrar PIN Code 4 dígitos

O tamanho do arquivo é 512 bytes.

Usar Transponder T20.

Deixa o Transponder pronto e programado para ligar o veículo.

**Veículos equipados com esta Unidade:**

**AUDI: A4,A6,A8**



**NOTA:** Para trabalhar com o Clonny Car e Pinça, tem que está ligado na fonte de alimentação.



**BOBINA**

**USANDO O TRANSPONDER**

Coloque o Transponder com a bobina virada para cima dentro da chave. Após programar no Clonny Car, se necessário for para utilização no veículo, usar a bobina virada para baixo.



**Ver Procedimento na Pag. 03**

**Retorna na pagina 08**

**IMOBILIZADOR MEGAMOS 4A0953234**

Procedimento para Verificação.....	02
Codificar Transponder T20 usando o Clonny Car.....	03
Identificando e Abrindo o Imobilizador.....	04
Visualizando o Circuito e Aplicando a Pinça Soic 8.....	05
Ilustração do Imobilizador.....	06
Acoplamento ao REMAP e Ilustração do Clonny Car e Transponder Megamos.....	07